

## Scheda Unica Annuale - Soddifazione per il corso di studio concluso e condizione occupazionale dei laureati

Opzioni:  
I dati sono confrontati con il totale sull'ateneo (stessa tipologia di corso).

[genera PDF](#)

### Soddisfazione per il corso di studio concluso

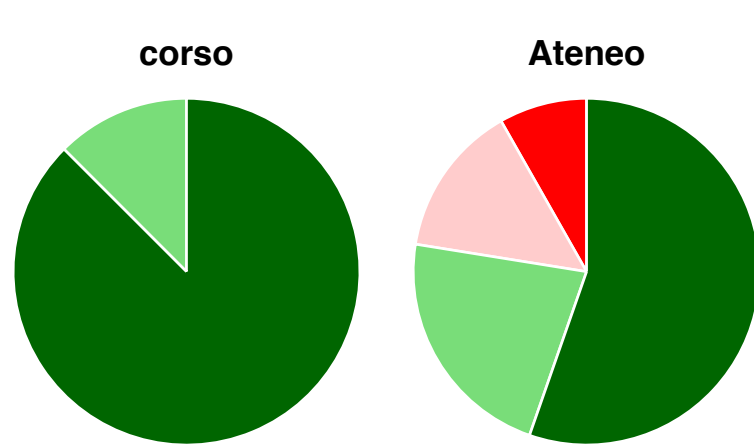
dati aggiornati ad aprile 2020

Ateneo: **Università degli Studi di ROMA 'Tor Vergata' - laurea magistrale a ciclo unico**  
Classe: **farmacia e farmacia industriale (LM-13)**  
Corso: **pharmacy - farmacia (LM-13)**

Laureati nell'anno solare 2019 (valori assoluti)  
Laureati: **29**  
Intervistati: **27**  
Collettivo esaminato<sup>(a)</sup>: **18** [scheda di dettaglio](#)

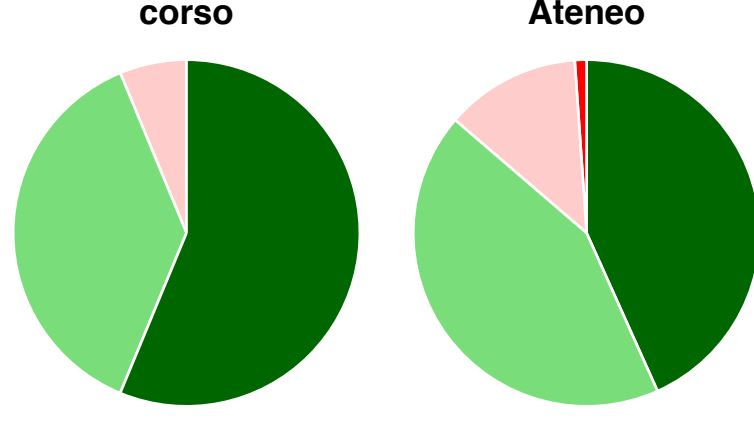
<sup>(a)</sup> Per una migliore confrontabilità della documentazione, si riportano i dati relativi ai **solli laureati che si sono iscritti al corso di laurea in anni recenti**, cioè a partire dal 2013: 18 di cui 16 intervistati.

#### Hanno frequentato regolarmente



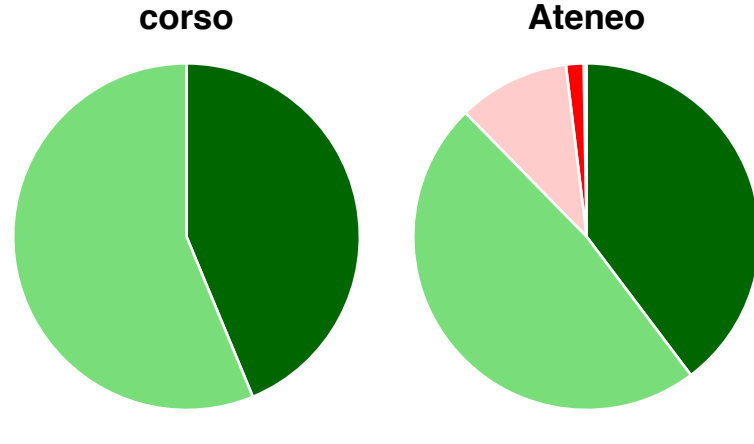
	corso	Ateneo
più del 75% degli insegnamenti previsti	87,5%	55,3%
tra il 50% e il 75%	12,5%	22,2%
tra il 25% e il 50%	-	14,2%
meno del 25%	-	8,2%
non rispondono	-	-
<b>Totale</b>	<b>100%</b>	<b>100%</b>

#### Hanno ritenuto il carico di studio degli insegnamenti adeguato alla durata del corso di studio



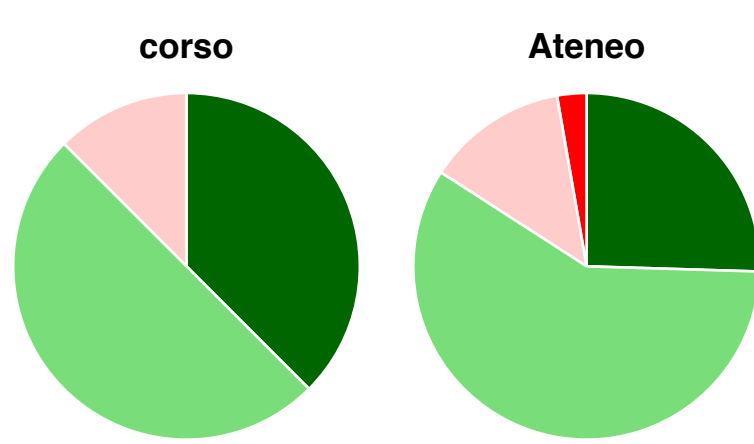
	corso	Ateneo
decisamente sì	56,3%	43,3%
più sì che no	37,5%	43,0%
più no che sì	6,3%	12,6%
decisamente no	-	1,1%
non rispondono	-	-
<b>Totale</b>	<b>100%</b>	<b>100%</b>

#### Hanno ritenuto l'organizzazione degli esami (appelli, orari, informazioni, prenotazioni, ...) soddisfacente



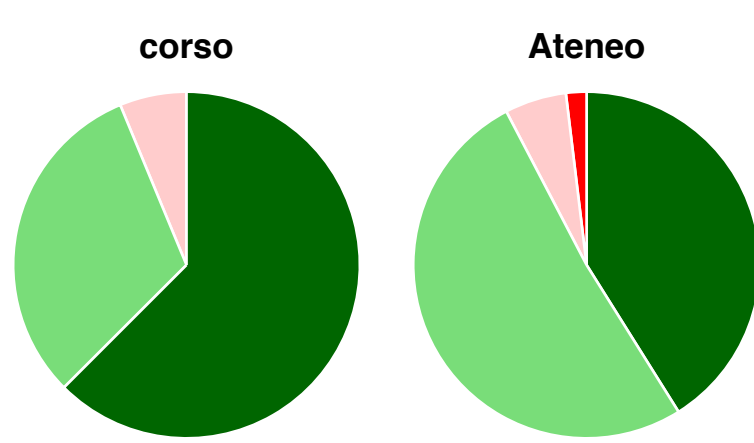
	corso	Ateneo
sempre o quasi sempre	43,8%	39,7%
per più della metà degli esami	56,3%	47,9%
per meno della metà degli esami	-	10,4%
mai o quasi mai	-	1,6%
non rispondono	-	0,3%
<b>Totale</b>	<b>100%</b>	<b>100%</b>

#### Sono soddisfatti dei rapporti con i docenti in generale



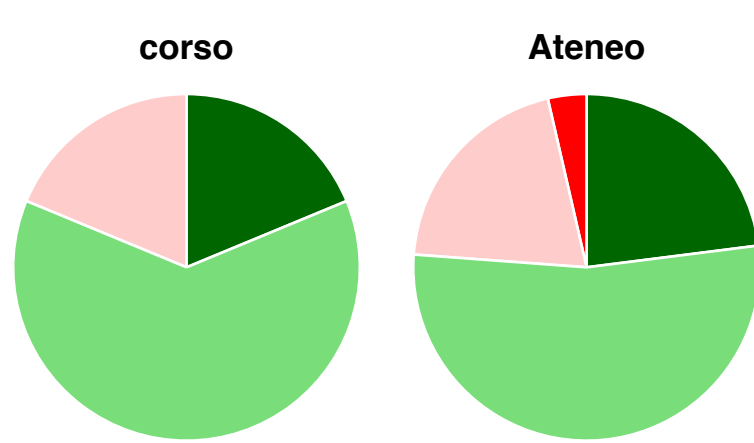
	corso	Ateneo
decisamente sì	37,5%	25,5%
più sì che no	50,0%	58,6%
più no che sì	12,5%	13,2%
decisamente no	-	2,7%
non rispondono	-	-
<b>Totale</b>	<b>100%</b>	<b>100%</b>

#### Sono complessivamente soddisfatti del corso di laurea



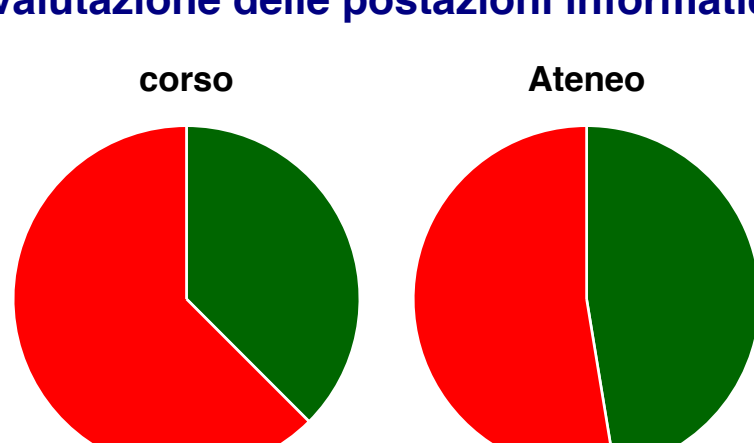
	corso	Ateneo
decisamente sì	62,5%	41,1%
più sì che no	31,3%	51,2%
più no che sì	6,3%	5,8%
decisamente no	-	1,9%
non rispondono	-	-
<b>Totale</b>	<b>100%</b>	<b>100%</b>

#### Valutazione delle aule



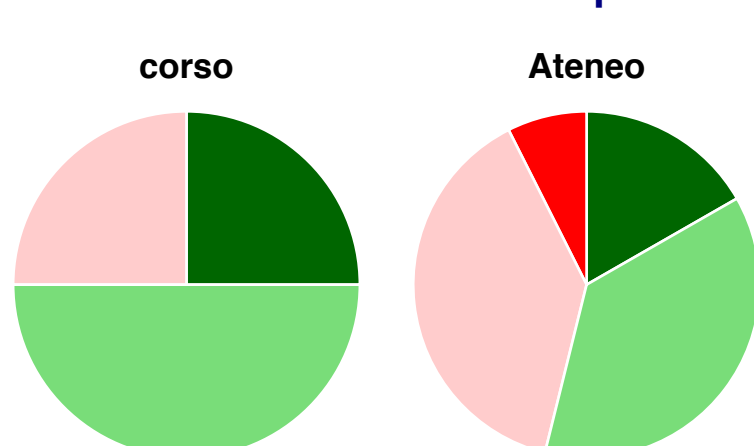
	corso	Ateneo
<b>Hanno utilizzato le aule:</b>	<b>100,0%</b>	<b>98,9%</b>
<b>Valutazione (per 100 fruitori):</b>		
sempre o quasi sempre adeguate	18,8%	23,0%
spesso adeguate	62,5%	53,2%
raramente adeguate	18,8%	20,2%
mai adeguate	-	3,6%
<b>Totale</b>	<b>100%</b>	<b>100%</b>

#### Valutazione delle postazioni informatiche



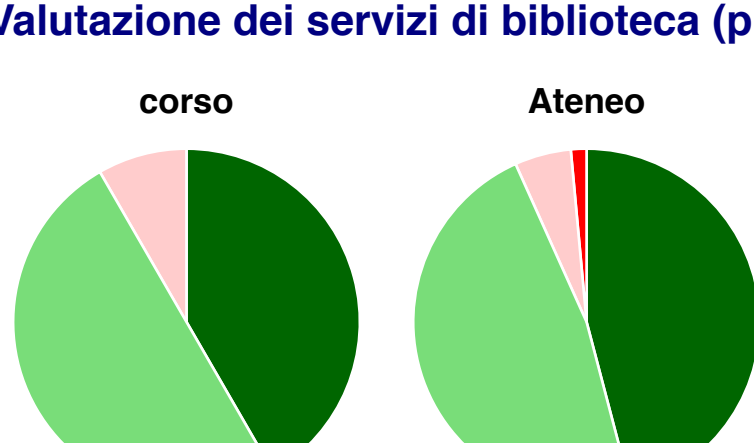
	corso	Ateneo
<b>Hanno utilizzato le postazioni informatiche:</b>	<b>50,0%</b>	<b>74,0%</b>
<b>Valutazione (per 100 fruitori):</b>		
in numero adeguato	37,5%	47,4%
in numero inadeguato	62,5%	52,6%
<b>Totale</b>	<b>100%</b>	<b>100%</b>

#### Valutazione delle attrezzature per le altre attività didattiche (laboratori, attività pratiche, ...)



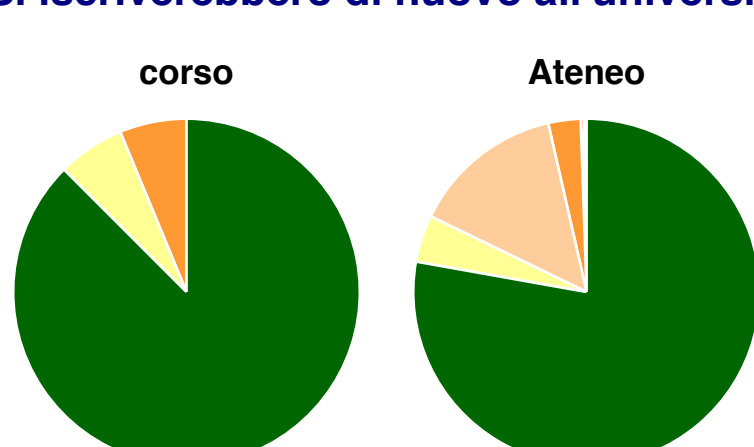
	corso	Ateneo
<b>Hanno utilizzato le attrezzature per le altre attività didattiche (laboratori, attività pratiche, ...):</b>	<b>100,0%</b>	<b>88,5%</b>
<b>Valutazione (per 100 fruitori):</b>		
sempre o quasi sempre adeguate	25,0%	16,7%
spesso adeguate	50,0%	37,2%
raramente adeguate	25,0%	38,7%
mai adeguate	-	7,4%
<b>Totale</b>	<b>100%</b>	<b>100%</b>

#### Valutazione dei servizi di biblioteca (prestito/consultazione, orari di apertura, ...)



	corso	Ateneo
<b>Hanno utilizzato i servizi di biblioteca (prestito/consultazione, orari di apertura, ...):</b>	<b>75,0%</b>	<b>93,7%</b>
<b>Valutazione (per 100 fruitori):</b>		
decisamente positiva	41,7%	45,9%
abbastanza positiva	50,0%	47,4%
abbastanza negativa	8,3%	5,3%
decisamente negativa	-	1,5%
<b>Totale</b>	<b>100%</b>	<b>100%</b>

#### Si iscriverebbero di nuovo all'università?



	corso	Ateneo
sì, allo stesso corso dell'Ateneo	87,5%	77,8%
sì, ma ad un altro corso dell'Ateneo	6,3%	4,4%
sì, allo stesso corso, ma in un altro Ateneo	-	14,2%
sì, ma ad un altro corso e in un altro Ateneo	6,3%	3,0%
non si iscriverebbero più all'università	-	0,3%
non rispondono	-	0,3%
<b>Totale</b>	<b>100%</b>	<b>100%</b>

### Condizione occupazionale

Anno di indagine: 2019  
dati aggiornati ad aprile 2020

Ateneo: **Università degli Studi di ROMA 'Tor Vergata' - laurea magistrale a ciclo unico**  
Classe: **farmacia e farmacia industriale (LM-13)**  
Corso: **pharmacy - farmacia (LM-13)**

(valori assoluti)

	Laureati	Intervistati	Collettivo esaminato <sup>(b)</sup>
Laureati del 2018 a 1 anno:	27	20	18 <a href="#">scheda di dettaglio</a>
Laureati del 2016 a 3 anni:	28	20	17 <a href="#">scheda di dettaglio</a>
Laureati del 2014 a 5 anni:	17	10	10 <a href="#">scheda di dettaglio</a>

<sup>(b)</sup> Per una migliore confrontabilità della documentazione, si riportano i dati relativi ai **solli laureati che non lavoravano al momento della laurea**.

#### Tasso di occupazione<sup>(1)</sup>



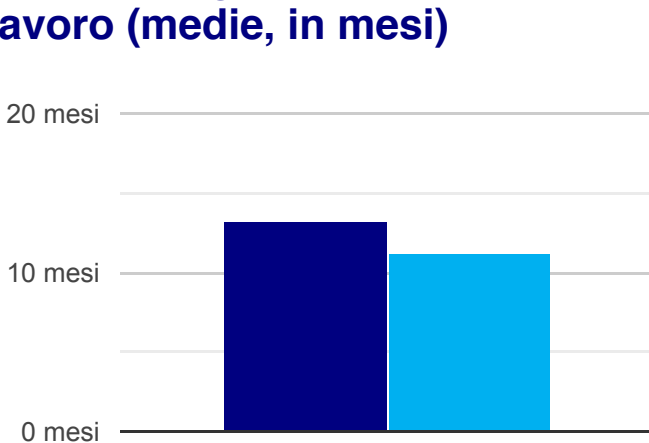
	1 anno	3 anni	5 anni
corso	83,3%	70,6%	90,0%
Ateneo	63,0%	79,6%	92,0%

#### Laureati che non lavorano, non cercano lavoro, ma sono impegnati in un corso universitario o in un tirocinio/praticantato<sup>(2)</sup>



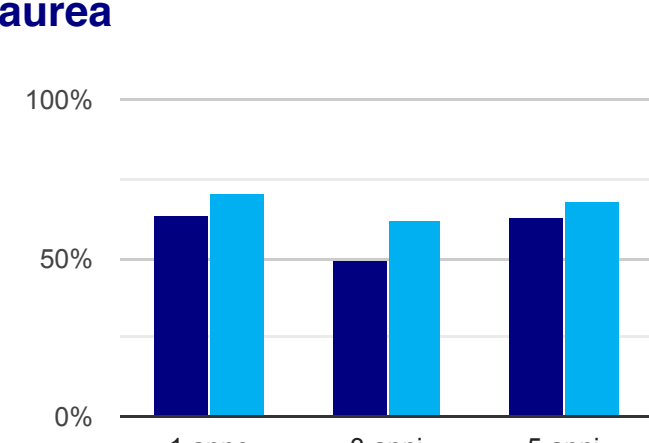
	1 anno	3 anni	5 anni
corso	16,7%	17,6%	-
Ateneo	37,8%	33,4%	37,3%

#### Tempi di ingresso nel mercato del lavoro, dall'inizio della ricerca al reperimento del primo lavoro (medie, in mesi)



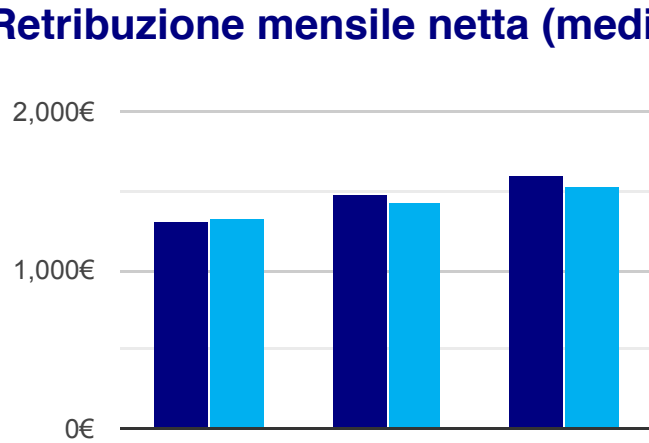
	1 anno	3 anni	5 anni
corso	-	-	13,3 mesi
Ateneo	-	-	11,2 mesi

#### Occupati che, nel lavoro, utilizzano in misura elevata le competenze acquisite con la laurea



	1 anno	3 anni	5 anni
corso	63,6%	50,0%	62,5%
Ateneo	71,4%	62,0%	68,5%

#### Retribuzione mensile netta (medie, in euro)



	1 anno	3 anni	5 anni
corso	1.304€	1.487€	1.594€
Ateneo	1.336€	1.433€	1.536€

#### Soddisfazione per il lavoro svolto (medie, scala 1-10)



	1 anno	3 anni	5 anni
corso	7,3	8,2	7,9
Ateneo	7,6	7,9	7,8

<sup>(1)</sup> sono considerati occupati tutti coloro che dichiarano di svolgere una qualsiasi attività, anche di formazione o non in regola, purché retribuita.

<sup>(2)</sup> sono compresi quanti risultano impegnati in dottorati di ricerca, scuole di specializzazione, master universitari e, per i laureati di primo livello, altri corsi di laurea (di qualunque tipo, compresi i corsi attivati presso una delle Istituzioni di Alta Formazione Artistica e Musicale).

#### Elenco dei corsi aggregati

pharmacy - farmacia (LM-13)  
classe di laurea: farmacia e farmacia industriale (LM-13)  
ordinamento 270 - codizione OFF.F 0580207301400001  
sedi: ROMA - attivo dal 2008  
[scheda SUA](#)